

Mounting brackets for sliding doors

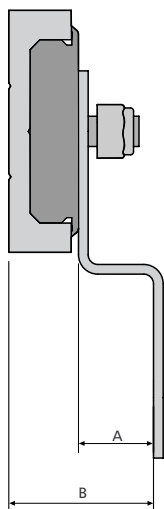
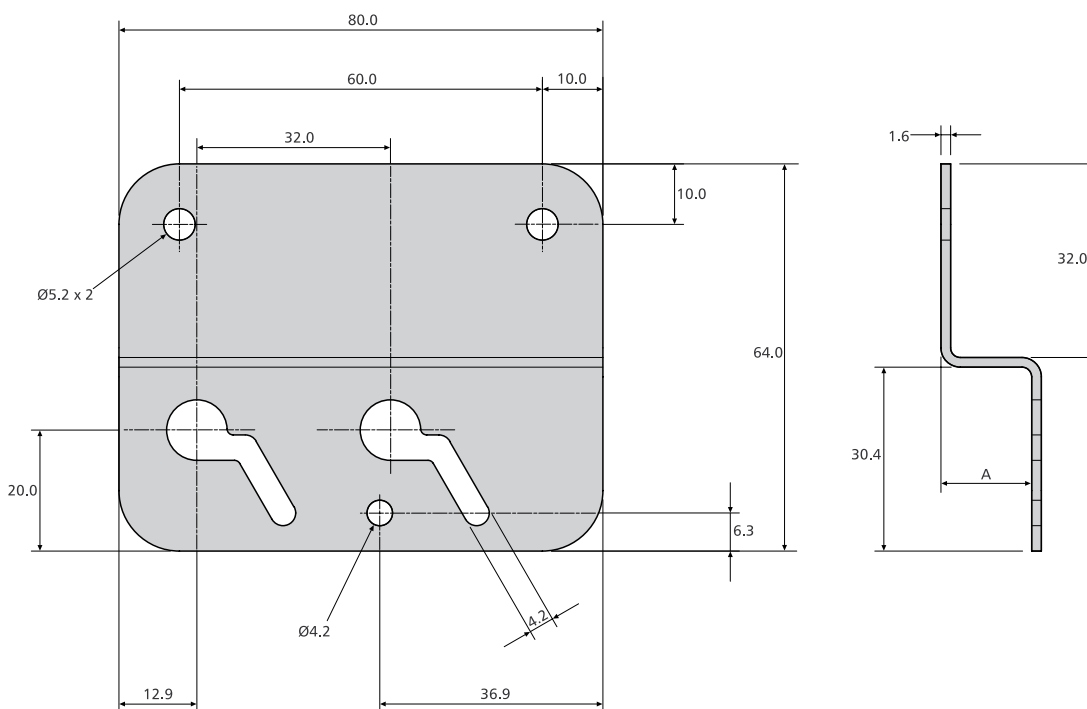
Abrazaderas de montaje para puertas deslizantes Staffe di montaggio per porte scorrevoli

- Use with DA0115RC track and recirculating ball carriages
- Maximum door weight 130kg
- 3 bracket options for door thicknesses up to 40mm*
- Brackets supplied as a pair, no fixings included
- Customer cuts track to length
- Optional soft-close mechanism

80,000m

- Utilizar con la pista DA0115RC y carros de bolas de recirculación
- Peso máximo de la puerta 130 kg
- 3 opciones de abrazadera para grosores de puerta de hasta 40 mm*
- Abrazaderas suministradas en pares; accesorios excluidos
- El cliente corta la pista a la longitud requerida
- Mecanismo de cierre amortiguado opcional

- Da usare con profilo DA0115RC e carrelli a ricircolo di sfere
- Peso massimo della porta 130 kg
- 3 opzioni di staffe per spessori di porta fino a 40mm*
- Staffe fornite in coppia, senza fissaggi
- Customer cuts track to length
- Il cliente taglia il profilo alla lunghezza richiesta
- Meccanismo di chiusura morbida opzionale



Order code Código de pedido Codice di ordinazione	A (mm)	B (mm)	W (kg)
DZ0115-BRKT10RC	10.0	22.3	0.123
DZ0115-BRKT15RC	15.0	27.3	0.134
DZ0115-BRKT20RC	20.0	32.3*	0.142

* Use a support beam to offset the track and allow free movement of doors 32mm – 40mm thick

*Utilice una viga de apoyo para compensar la pista y permitir el movimiento libre de puertas de 32 mm a 40 mm de grosor

*Usare una trave di supporto per controbilanciare il binario e permettere alle porte di spessore 32-40mm di muoversi liberamente

Mounting brackets for sliding doors

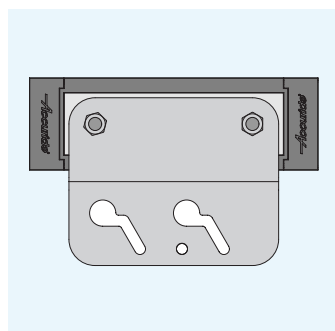
Abrazaderas de montaje para puertas deslizantes

Staffe di montaggio per porte scorrevoli

Item	Order code	W (kg)
1.2m track x 1 (no fixing holes)	DA0115-0120RC	0.635
2.4m track x 1 (no fixing holes)	DA0115-0240RC	1.270
1.2m track x 1 (with fixing holes x 12)	DA0115-0120RCH	0.635
2.4m track x 1 (with fixing holes x 24)	DA0115-0240RCH	1.270
Carriage (stainless steel) x 1	DS0115-CASSRC	0.120
Carriage (polymer balls) x 1	DP0115-CASSRC	0.085
End stops (1 stop + 2 screws)	DA0115-STOPRC	0.007
Soft-close mechanism	DP0115-ECRC-2	0.120

Elemento	Código de pedido	W (kg)
1,2 m pista x 1 (sin taladros)	DA0115-0120RC	0.635
2,4 m pista x 1 (sin taladros)	DA0115-0240RC	1.270
1,2 m pista x 1 (con taladros x 12)	DA0115-0120RCH	0.635
2,4 m pista x 1 (con taladros x 24)	DA0115-0240RCH	1.270
Carro (bolas de acero inoxidable) x 1	DS0115-CASSRC	0.120
Carro (bolas de polímero) x 1	DP0115-CASSRC	0.085
Topes finales (1 tope + 2 tornillos)	DA0115-STOPRC	0.007
Mecanismo de cierre amortiguado	DP0115-ECRC-2	0.120

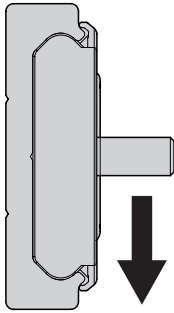
Particolare	Codice di ordinazione	W (kg)
Binario da 1,2m x 1 (senza fori di fissaggio)	DA0115-0120RC	0.635
Binario da 2,4m x 1 (senza fori di fissaggio)	DA0115-0240RC	1.270
Binario da 1,2m x 1 (con fori di fissaggio x 12)	DA0115-0120RCH	0.635
Binario da 2,4m x 1 (con fori di fissaggio x 24)	DA0115-0240RCH	1.270
Carrello (sfere in acciaio inossidabile) x 1	DS0115-CASSRC	0.120
Carrello (sfere in polimero) x 1	DP0115-CASSRC	0.085
Arresti di fine corsa (1 arresto + 2 viti)	DA0115-STOPRC	0.007
Meccanismo di chiusura morbida	DP0115-ECRC-2	0.120



Mounting brackets for sliding doors

Abrazaderas de montaje para puertas deslizantes Staffe di montaggio per porte scorrevoli

Load ratings
Capacidades de carga
Portate



DS0115-CASSRC	kg
x 2	90
x 3	130

DP0115-CASSRC	kg
x 2	54
x 3	75

Notes:

- Fixing recommendation: M5 nuts to carriage (Nyloc recommended). 4mm wood screws to door
- For wall/side mounting only
- Mild steel with bright zinc finish
- For DA0115RC track and recirculating ball carriage technical specifications and drawings, see page 100
- For soft-close mechanism, see page 138
- Distribute weight evenly across carriages. Use at least 2 carriages/brackets per door for stability
- Customer supplies floor guide
- Please refer to 2D CAD drawings for dimensional tolerances

Notas:

- Recomendación de fijación: tuercas M5 para el carro (se recomienda el Nyloc), tornillos para madera de 4 mm para puertas
- Para montaje en pared o lateral exclusivamente
- Acero dulce con acabado de zinc brillante
- Para las especificaciones técnicas y planos de la pista DA0115RC y del carro de bolas de recirculación, véase la página 100
- Mecanismo de cierre amortiguado, véase la página 138
- Distribuya el peso uniformemente entre los carros. Utilice al menos 2 carros por puerta para dar estabilidad
- El cliente debe suministrar la guía del suelo
- Por favor, miren el dibujo 2D para las tolerancias dimensionales

Note:

- Consigli per i fissaggi: dadi M5 per il carrello (si consiglia Nyloc), viti per legno da 4mm per la porta
- Solo per montaggio laterale/a parete
- Acciaio dolce con finitura zincata lucida
- Per le specifiche tecniche e i disegni del binario DA0115RC e del carrello a ricircolo di sfere, vedere pagina 100
- Meccanismo di chiusura morbida, vedere pagina 138
- Distribuire uniformemente il peso sui carrelli. Usare almeno 2 carrelli per porta per stabilità
- Il cliente fornisce la guida pavimento
- Per le tolleranze dimensionali si prega di fare riferimento ai disegni 2D CAD