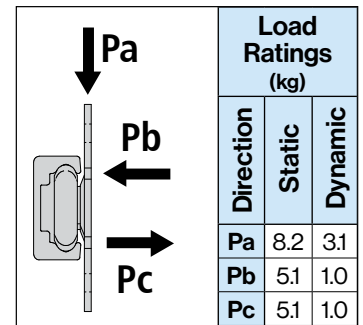
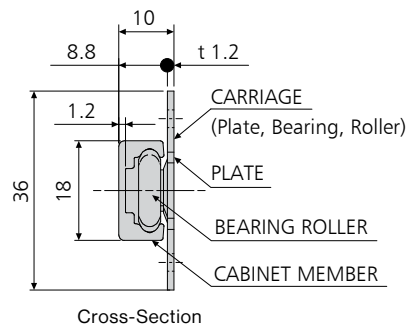
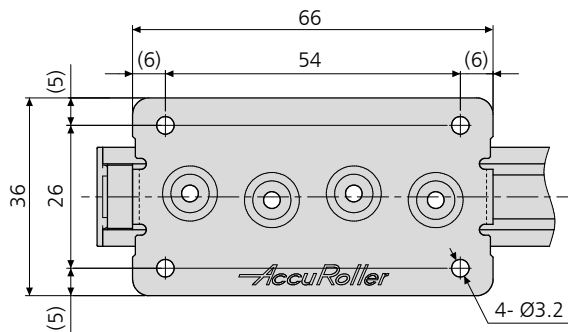
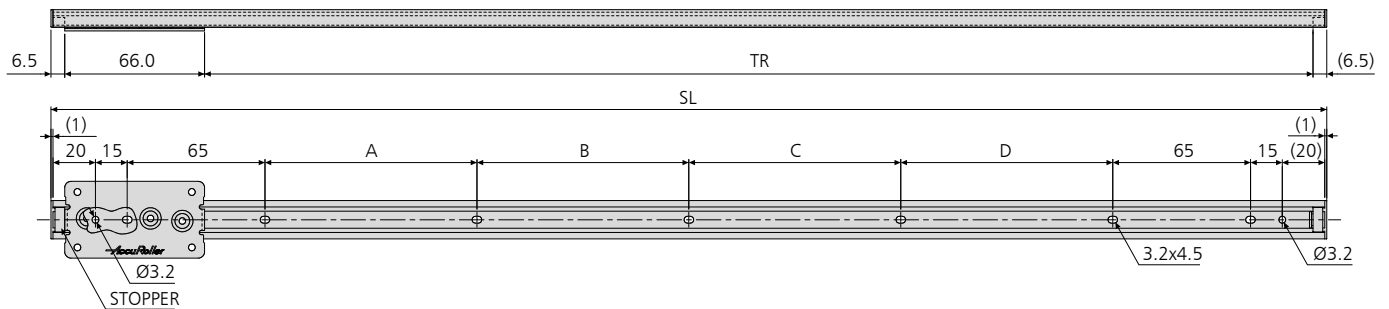


LA1815

- Load rating up to 8.2 kg (static)
- Load rating up to 3.1 kg (dynamic)
- Precise linear motion through the full travel
- Moving member supported by rollers
- Slides sold singly
- Suitable for flat mounting, see load rating in the table below
- Temperature -20 °C to +70 °C
- Aluminium Rail, Zinc plated steel plate
- 12 hours salt spray test

- Lastwert bis 8.2 kg (statisch)
- Lastwert bis 3.1 kg (dynamisch)
- Präzise Linearbewegung über den gesamten Verfahrweg
- Führungswagen durch Rollen abgestützt
- Schienen einzeln erhältlich
- Für Flachmontage geeignet, siehe untenstehende Tabelle für die resultierenden Lastwerte
- Temperatur -20 °C to +70 °C
- Aluminium-Profil, verzinkte Stahlplatte
- 12 Stunden Salzsprühtest

- Nośność do 8.2 kg (statyczny)
- Nośność do 3.1 kg (dynamiczny)
- Precyzyjny ruch liniowy na całym odcinku
- Część ruchoma wsparta na rolkach
- Prowadnice sprzedawane osobno
- Nadaje się do płaskiego montażu. Zobacz nośność w tabeli poniżej
- Zakres temperatur od -20° do 70°C
- Szyna aluminiowa, płyta stalowa ocynkowana
- 12-godzinny test w mgie solnej






LA1815	mm						kg		
	SL	TR	A	B	C	D	W**	†L	††L
LA1815-0020	202	123	-	-	-	-	0.063	1.0	3.1
LA1815-0025	252	173	50	-	-	-	0.071		
LA1815-0030	302	223	100	-	-	-	0.079		
LA1815-0035	352	273	75	75	-	-	0.087		
LA1815-0040	402	323	100	100	-	-	0.094		
LA1815-0045	452	373	100	50	100	-	0.102		
LA1815-0050	502	423	100	100	100	-	0.110		
LA1815-0055	552	473	100	75	75	100	0.118		
LA1815-0060	602	523	100	100	100	100	0.125		

** Weight per individual slide
Gewicht je Schiene
Waga pojedynczej prowadnicy

† Horizontal mount
Horizontal montiert
Montaż poziomy

†† Vertical mount
Vertikal montiert
Montaż pionowy



Notes:

- Fixing recommendation: M3 screw
- Max head height: 2 mm
- Can be used upright as a non-load bearing guide
- Custom-made products can be manufactured with cabinet members up to 2,000 mm. You can also specify the number of carriages.

Hinweise:

- Empfohlene Befestigung: Schraube M3
- Maximale Kopfhöhe 2 mm
- Kann auch senkrecht eingesetzt werden, wenn keine seitlichen Kräfte auf die Führung wirken
- Kundenspezifische Ausführungen können mit Schienenlängen bis zu 2000 mm und einer beliebigen Anzahl von Führungswagen pro Schiene hergestellt werden.

Uwagi:

- Zalecenia dt. mocowania: Wkręt M3
- Maksymalna wysokość łba 2 mm
- Można stosować pionowo jako prowadnicę nieprzenoszącą obciążenia
- Produkty na zamówienie mogą być produkowane z elementami szafek o długości do 2000 mm. Można także określić liczbę wózków.